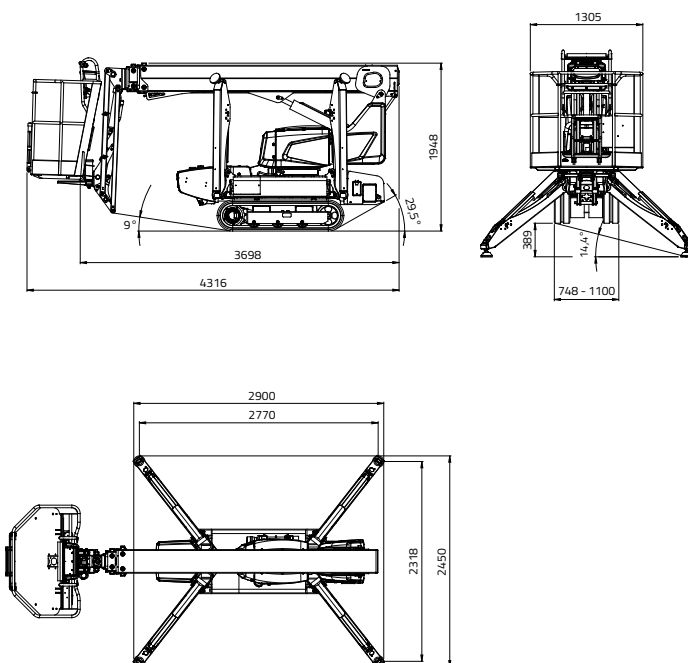









Portata 136 kg
(1 persona 80 kg + attrezzatura 56 kg)



-  12,90 m
-  6,40 m
-  4,316 m
-  3,698 m
-  1,948 m
-  748 - 1100 mm
-  1305x600xh.1100 mm

-  16°
-  1895 kg / 4178 lb
-  2900 x 2450 mm
-  Stabilizzazione e destabiliz. automatica IIS di serie
-  Filocomando
-  GPRS-GPS
-  R.A.H.M.



Batteria52V 80Ah
 Motore elettrico :
 - tensione nominale48 V
 - potenza nominale2 kW
 Carica batterie a bordo:
 110V-220V+-30V 50-60 Hz

Hinowa continuamente ricerca e sviluppa nuovi prodotti e si riserva il diritto di apportare modifiche senza preavviso a questo documento. Tutti i dati qui presenti sono indicativi. Alcune opzioni o norme nazionali potrebbero aumentare il peso indicato. Le specifiche possono variare per rispettare delle norme nazionali o per l'aggiunta di accessori opzionali.